



Statistik Zuwanderung

Ausländerinnen und Ausländer in der Schweiz

Embargo – Publikation, 23. Juli 2019
3003 Bern-Wabern, 18. Juli 2019

Monat Juni 2019 auf einen Blick

	Juni 2019	Januar – Juni 2018	Januar – Juni 2019
Ausländerbestand (ständige ausländische Wohnbevölkerung)	2'096'182	--	--
Wanderungssaldo (ständige ausländische Wohnbevölkerung)	3'059	24'868	24'672
Aus dem Ausland zugezogen EU-17/EFTA - Arbeitsmarkt	7'006	44'489	43'420
Aus dem Ausland zugezogen EU-8 - Arbeitsmarkt	2'024	11'731	11'005
Aus dem Ausland zugezogen EU-2 - Arbeitsmarkt	942	3'627	4'171
Bewilligungen Drittstaaten – Arbeitsmarkt	619	3'737	3'710
Abweichungen von den allg. Zulassungsvoraussetzungen	301	1'748	2'270
Familiennachzug zur ständigen Wohnbevölkerung	3'057	19'357	17'701
Einbürgerungen	3'052	17'377	17'132

Inhaltsverzeichnis

1.	Ausländerbestand am 30.06.2019	3
2.	Einwanderung, Auswanderung und Wanderungssaldo	5
2.1.	Einwanderung (Zuzug)	5
2.2.	Auswanderung (Wegzug)	6
2.3.	Wanderungssaldo	7
3.	Einwanderung in den Schweizer Arbeitsmarkt.....	9
3.1.	Erwerbstätige EU-17/EFTA	9
3.2.	Erwerbstätige EU-8	10
3.3.	Erwerbstätige EU-2	11
3.4.	Kontingente Kroatien	12
3.5.	Grenzgängerbewilligungen	12
3.6.	Meldeverfahren (monatlich)	13
3.7.	Bewilligungen Drittstaaten	14
3.8.	Bewilligungen Dienstleistungserbringer >120 Tage EU-28/EFTA.....	15
3.9.	Einwanderung (Zuzug) nach Wirtschaftssektoren und Wirtschaftsbranchen (EU-28/EFTA).....	16
4.	Arbeitslosenquoten	18
5.	Abweichungen von den allgemeinen Zulassungsvoraussetzungen und Bewilligungen nach Auflösung der Familiengemeinschaft	19
6.	Familiennachzug	20
7.	Einbürgerungen	22
8.	Erteilte Niederlassungsbewilligungen C.....	23
9.	Begriffsdefinitionen.....	24

1. Ausländerbestand am 30.06.2019

Ständige ausländische Wohnbevölkerung			
	Juni 2018	Juni 2019	Veränderung zum Vorjahresmonat in %
Total	2'068'455	2'096'182	1.3
EU-28/EFTA	1'415'411	1'433'519	1.3
EU-17	1'267'587	1'276'994	0.7
EU-8	89'814	95'579	6.4
EU-2	25'396	28'444	12.0
Kroatien	28'562	28'418	-0.5
Drittstaatsangehörige	653'044	662'663	1.5

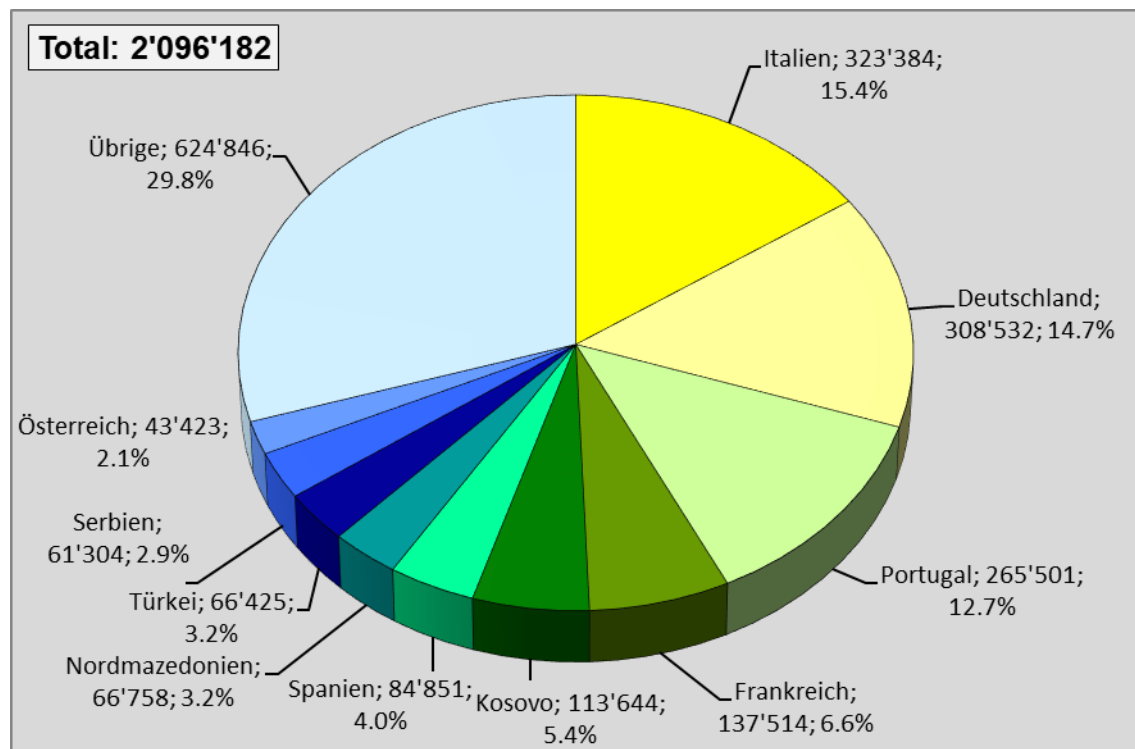
Bewilligungsarten ständige ausländische Wohnbevölkerung				
	Bestand		Veränderung zum Vorjahresmonat	
	absolut	in %	absolut	in %
Total	2'096'182	100	27'727	1.3
Kurzaufenthalter/-innen >=12 Monate	22'441	1.1	-716	-3.1
Aufenthalter/-innen	702'479	33.5	8'556	1.2
Niedergelassene	1'371'262	65.4	19'887	1.5

Nicht ständige ausländische Wohnbevölkerung			
	Juni 2018	Juni 2019	Veränderung zum Vorjahresmonat in %
Total	54'285	52'408	-3.5
EU-28/EFTA	43'554	42'273	-2.9
EU-17	29'048	27'597	-5.0
EU-8	9'604	9'311	-3.1
EU-2	4'299	4'716	9.7
Kroatien	514	573	11.5
Drittstaatsangehörige	10'731	10'135	-5.6

Quelle: ZEMIS

- Im Juni 2019 bestand die **ständige ausländische Wohnbevölkerung** zu 68.4% aus Personen der EU-28/EFTA-Staaten. Drittstaatsangehörige machten einen Anteil von 31.6% aus.
- Im Juni 2019 machten EU-28/EFTA-Staatsangehörige an der **nicht ständigen ausländischen Wohnbevölkerung** einen Anteil von 81% aus. 19% stammten aus Drittstaaten.

Top-10 Bestand nach Staatsangehörigkeit (ständige ausländische Wohnbevölkerung)



Daten: ZEMIS

Top-5 der Bestandeszunahme und Bestandesabnahme

Staatsangehörigkeit	Zunahme Veränderung zum Vorjahr	Staatsangehörigkeit	Abnahme Veränderung zum Vorjahr
Frankreich	4'565	Portugal	-2'215
Eritrea	2'774	Serbien ¹	-1'373
Italien	2'339	Türkei	-681
Syrien	2'249	Bosnien und Herzegowina	-643
Polen	2'225	Kroatien	-144

Quelle: ZEMIS

Wichtigste Bewegungen der ständigen ausländischen Wohnbevölkerung

Zu- und Abnahme: Bestandesveränderungen	Jahr	
	Januar bis Juni 2018	Januar bis Juni 2019
Wanderungssaldo	24'868	24'672
Saldo natürliche Bevölkerungsbewegungen	7'744	7'743
Bürgerrechtssaldo	-17'601	-17'301

Quelle: ZEMIS

¹ Serbien ist in erster Linie betroffen, weil nach wie vor eine grosse Zahl von Kosovaren erst jetzt ihre Nationalität von Serbien auf Kosovo ändern lassen.

2. Einwanderung, Auswanderung und Wanderungssaldo

2.1. Einwanderung (Zuzug)²

Ständige ausländische Wohnbevölkerung						
	Juni 2018	Juni 2019	Veränderung zum Vorjahresmonat in %	Jan - Juni 2018	Jan - Juni 2019	Veränderung zum Vorjahr in %
Total	10'088	9'765	-3.2	64'473	63'333	-1.8
EU-28/EFTA	7'091	6'899	-2.7	44'914	44'321	-1.3
EU-17	5'483	4'894	-10.7	36'370	35'323	-2.9
EU-8	1'069	888	-16.9	6'270	5'870	-6.4
EU-2	447	1'036	131.8	1'654	2'590	56.6
Kroatien	64	59	-7.8	440	387	-12.0
Drittstaatsangehörige	2'997	2'866	-4.4	19'559	19'012	-2.8
Nicht ständige ausländische Wohnbevölkerung						
	Juni 2018	Juni 2019	Veränderung zum Vorjahresmonat in %	Jan - Juni 2018	Jan - Juni 2019	Veränderung zum Vorjahr in %
Total	9'809	8'333	-15.0	51'761	49'976	-3.4
EU-28/EFTA	8'366	6'969	-16.7	42'428	41'035	-3.3
EU-17	5'261	4'537	-13.8	28'988	27'611	-4.8
EU-8	2'148	1'637	-23.8	9'271	8'737	-5.8
EU-2	882	685	-22.3	3'648	4'119	12.9
Kroatien	70	101	44.3	432	502	16.2
Drittstaatsangehörige	1'443	1'364	-5.5	9'333	8'941	-4.2

Quelle: ZEMIS

Effektive Einwanderung

Ständige ausländische Wohnbevölkerung						
	Juni 2018	Juni 2019	Veränderung zum Vorjahresmonat in %	Jan - Juni 2018	Jan - Juni 2019	Veränderung zum Vorjahr in %
Total	7'292	7'018	-3.8	47'467	46'938	-1.1
EU-28/EFTA	5'318	5'013	-5.7	33'895	33'425	-1.4
Drittstaatsangehörige	1'974	2'005	1.6	13'572	13'513	-0.4

Quelle: ZEMIS

² Einwanderung (Zuzug) = Effektive Einwanderung + Übertritt aus dem Asylbereich + Statuswechsel Zunahme. Exklusive Reaktivierung im Januar - Juni 2019: 5'321 (ständige ausländische Wohnbevölkerung); 2'132 (nicht ständige ausländische Wohnbevölkerung).

2.2. Auswanderung (Wegzug)³

Ständige ausländische Wohnbevölkerung						
	Juni 2018	Juni 2019	Veränderung zum Vorjahresmonat in %	Jan - Juni 2018	Jan - Juni 2019	Veränderung zum Vorjahr in %
Total	6'608	6'481	-1.9	37'278	35'832	-3.9
EU-28/EFTA	5'059	5'003	-1.1	28'623	27'682	-3.3
EU-17	4'348	4'284	-1.5	24'690	23'649	-4.2
EU-8	542	540	-0.4	2'971	3'057	2.9
EU-2	116	123	6.0	655	622	-5.0
Kroatien	31	39	25.8	197	228	15.7
Drittstaatsangehörige	1'549	1'478	-4.6	8'655	8'150	-5.8
Nicht ständige ausländische Wohnbevölkerung						
	Juni 2018	Juni 2019	Veränderung zum Vorjahresmonat in %	Jan - Juni 2018	Jan - Juni 2019	Veränderung zum Vorjahr in %
Total	4'735	4'807	1.5	32'441	31'890	-1.7
EU-28/EFTA	3'615	3'674	1.6	27'062	26'795	-1.0
EU-17	2'542	2'256	-11.3	19'240	18'147	-5.7
EU-8	672	604	-10.1	5'575	5'448	-2.3
EU-2	337	765	127.0	1'833	2'775	51.4
Kroatien	45	38	-15.6	337	358	6.2
Drittstaatsangehörige	1'120	1'133	1.2	5'379	5'095	-5.3

Quelle: ZEMIS

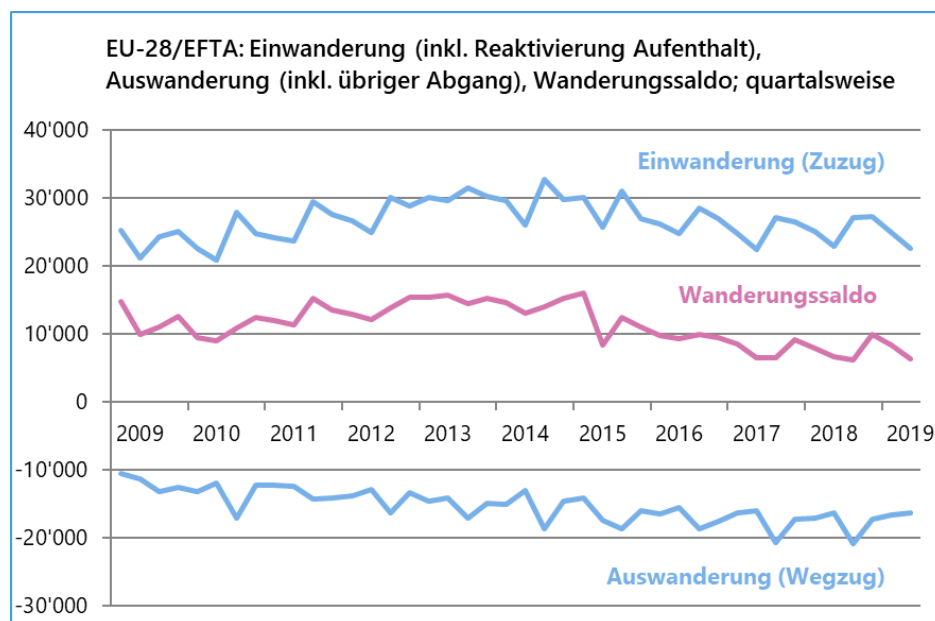
- Der **Wanderungssaldo der ständigen ausländischen Wohnbevölkerung** hat zwischen Januar und Juni 2019 im Vergleich zur Vorjahresperiode abgenommen (-0.8%).
- Die **Einwanderung (Zuzug) der ständigen ausländischen Wohnbevölkerung** hat zwischen Januar und Juni 2019 im Vergleich zur Vorjahresperiode abgenommen (-1.8%).
- Die **Auswanderung (Wegzug) der ständigen ausländischen Wohnbevölkerung** hat zwischen Januar und Juni 2019 im Vergleich zur Vorjahresperiode abgenommen (-3.9%).

³ Auswanderung (Wegzug) = Effektive Auswanderung + Statuswechsel Abnahme. Exklusive übriger Abgang im Januar - Juni 2019: 8'150 (ständige ausländische Wohnbevölkerung); 22'803 (nicht ständige ausländische Wohnbevölkerung).

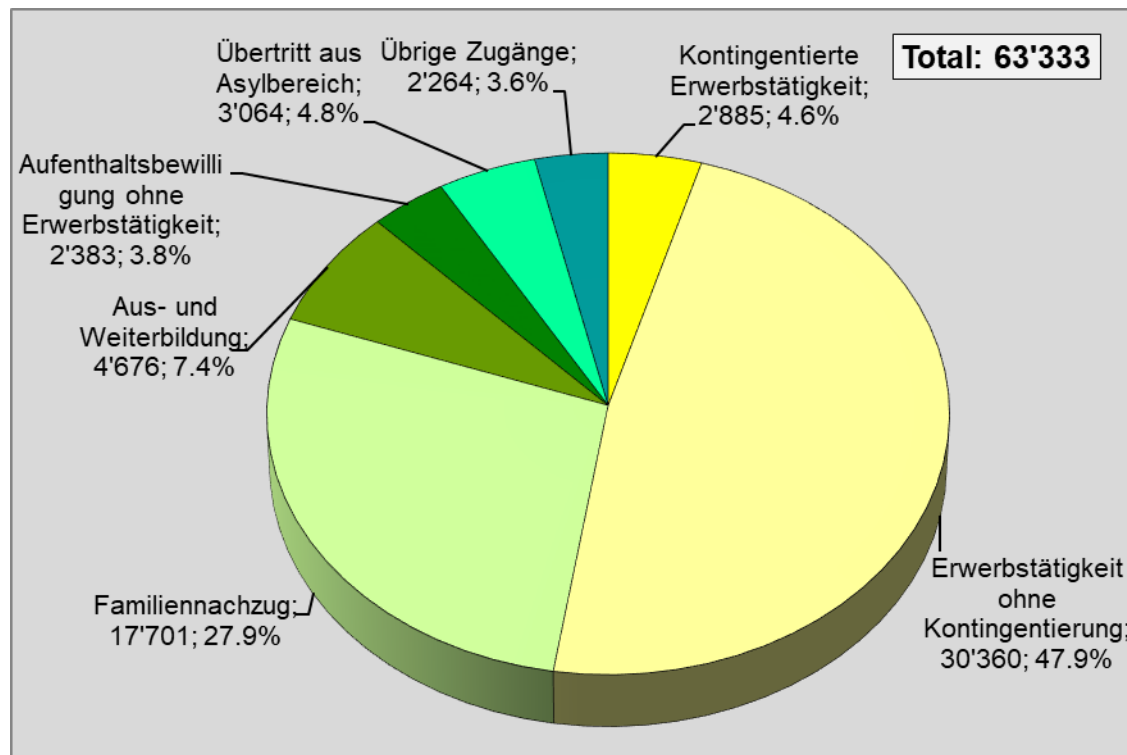
2.3. Wanderungssaldo⁴

Ständige ausländische Wohnbevölkerung						
	Juni 2018	Juni 2019	Veränderung zum Vorjahresmonat in %	Jan - Juni 2018	Jan - Juni 2019	Veränderung zum Vorjahr in %
Total	3'179	3'059	-3.8	24'868	24'672	-0.8
EU-28/EFTA	1'808	1'760	-2.7	14'648	14'822	1.2
EU-17	993	526	-47.0	10'495	10'337	-1.5
EU-8	482	319	-33.8	3'016	2'490	-17.4
EU-2	304	885	191.1	853	1'805	111.6
Kroatien	28	26	-7.1	227	171	-24.7
Drittstaatsangehörige	1'371	1'299	-5.3	10'220	9'850	-3.6
Nicht ständige ausländische Wohnbevölkerung						
	Juni 2018	Juni 2019	Veränderung zum Vorjahresmonat in %	Jan - Juni 2018	Jan - Juni 2019	Veränderung zum Vorjahr in %
Total	2'616	406	-84.5	-420	-2'585	-515.5
EU-28/EFTA	2'775	787	-71.6	-763	-2'653	-247.7
EU-17	1'175	335	-71.5	-2'788	-3'240	-16.2
EU-8	1'182	713	-39.7	1'194	588	-50.8
EU-2	423	-299	-170.7	885	44	-95.0
Kroatien	11	42	281.8	-40	-19	52.5
Drittstaatsangehörige	-159	-381	-139.6	343	68	-80.2

Quelle: ZEMIS

⁴ Definition Wanderungssaldo siehe Begriffsdefinitionen.

Einwanderung (Zuzug) nach Einwanderungsgrund Januar bis Juni 2019
(ständige ausländische Wohnbevölkerung)



3. Einwanderung in den Schweizer Arbeitsmarkt

3.1. Erwerbstätige EU-17/EFTA

Monatlich ausgestellte Bewilligungen an Erwerbstätige EU-17/EFTA

	B			L			Aus dem Ausland zugezogen (ständige und nicht ständige ausländische Wohnbevölkerung)		
	2017 / 2018	2018 / 2019	Veränderung in %	2017 / 2018	2018 / 2019	Veränderung in %	2017 / 2018	2018 / 2019	Veränderung in %
Juli	3'997	4'329	+8.3	3'916	3'616	-7.7	7'900	7'917	+0.2
August	4'186	4'098	-2.1	3'101	3'138	+1.2	6'744	7'134	+5.8
September	4'429	4'313	-2.6	3'035	2'869	-5.5	7'045	6'899	-2.1
Oktober	4'350	5'224	+20.1	2'932	2'954	+0.7	6'684	7'520	+12.5
November	4'308	4'564	+5.9	3'198	3'549	+11.0	6'730	7'508	+11.6
Dezember	3'097	2'892	-6.6	4'774	4'861	+1.8	7'827	7'341	-6.2
Januar	4'487	4'244	-5.4	4'811	4'102	-14.7	10'586	9'011	-14.9
Februar	3'949	4'032	+2.1	2'966	2'734	-7.8	6'089	6'795	+11.6
März	3'926	4'081	+3.9	3'111	3'103	-0.3	6'272	6'686	+6.6
April	3'893	4'028	+3.5	4'107	3'585	-12.7	6'677	6'677	0.0
Mai	4'173	4'109	-1.5	4'210	4'237	+0.6	6'987	7'245	+3.7
Juni	3'940	3'477	-11.8	4'313	3'862	-10.5	7'878	7'006	-11.1
Total	48'735	49'391	1.3	44'242	42'842	-3.2	87'419	87'739	+0.4

Quelle: ZEMIS

3.2. Erwerbstätige EU-8

Monatlich ausgestellte Bewilligungen an Erwerbstätige EU-8

	B			L			Aus dem Ausland zugezogen (ständige und nicht ständige ausländische Wohnbevölkerung)		
	2017 / 2018	2018 / 2019	Veränderung in %	2017 / 2018	2018 / 2019	Veränderung in %	2017 / 2018	2018 / 2019	Veränderung in %
Juli	748	832	+11.2	1'625	1'662	+2.3	2'065	2'376	+15.1
August	686	780	+13.7	251	1'330	+429.9	1'698	1'817	+7.0
September	801	721	-10.0	1'201	1'231	+2.5	1'735	1'682	-3.1
Oktober	754	916	+21.5	1'147	1'309	+14.1	1'619	1'913	+18.2
November	798	884	+10.8	1'211	1'287	+6.3	1'577	1'726	+9.4
Dezember	564	530	-6.0	1'433	1'438	+0.3	1'704	1'714	+0.6
Januar	778	710	-8.7	1'359	1'217	-10.4	1'907	1'752	-8.1
Februar	674	675	+0.1	1'006	1'023	+1.7	1'347	1'349	+0.1
März	746	707	-5.2	1'376	1'343	-2.4	1'780	1'725	-3.1
April	763	728	-4.6	1'501	1'480	-1.4	1'884	1'853	-1.6
Mai	753	780	+3.6	1'890	1'988	+5.2	2'168	2'302	+6.2
Juni	836	643	-23.1	2062	1'651	-19.9	2'645	2'024	-23.5
Total	8'901	8'906	+0.1	16'062	16'959	+5.6	22'129	22'233	+0.5

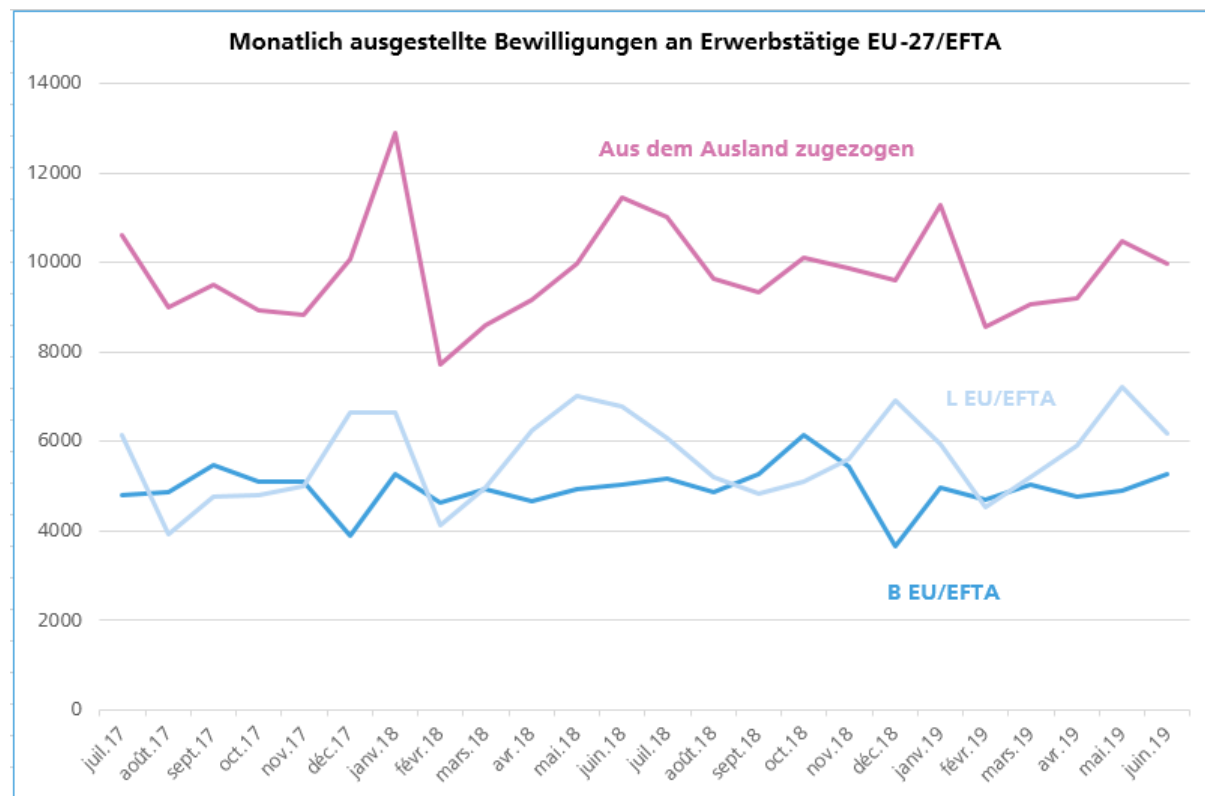
Quelle: ZEMIS

3.3. Erwerbstätige EU-2

Monatlich ausgestellte Bewilligungen an Erwerbstätige EU-2

	B			L			Aus dem Ausland zugezogen (ständige und nicht ständige ausländische Wohnbevölkerung)		
	2017 / 2018	2018 / 2019	Veränderung in %	2017 / 2018	2018 / 2019	Veränderung in %	2017 / 2018	2018 / 2019	Veränderung in %
Juli	58	0	-100.0	597	802	+34.3	640	738	+15.3
August	0	0	-	560	746	+33.2	564	684	+21.3
September	249	249	0.0	537	726	+35.2	721	748	+3.7
Oktober	0	0	-	717	847	+18.1	643	684	+6.4
November	0	0	-	594	783	+31.8	541	635	+17.4
Dezember	249	249	0.0	447	629	+40.7	544	550	+1.1
Januar	0	0	-	467	613	+31.3	401	530	+32.2
Februar	0	0	-	380	550	+44.7	305	428	+40.3
März	249	249	0.0	491	771	+57.0	548	655	+19.5
April	0	0	-	636	838	+31.8	613	675	+10.1
Mai	0	0	-	921	991	+7.6	821	941	+14.6
Juni	249	1'136	+356.2	421	677	+60.8	939	942	+0.3
Total	1'054	1'883	+78.7	6768	8'973	+32.6	7'280	8'210	+12.8

Quelle: ZEMIS



3.4. Kontingente Kroatien

Kontingents-Periode 1.1.2019 - 31.12.2019

Aufenthaltsbewilligung B Total Kontingent = 103 (pro Quartal: 25)

Kurzaufenthaltsbewilligung L Total Kontingent = 953 (pro Quartal: 238)

01.04.2019 – 30.06.2019 (1. FZA-Quartal)

	Aufenthalter B		Kurzaufenthalter L	
	Seit dem 1. Januar 2019 erteilte Bewilligungen	Aktueller Restbestand Kontingent	Seit dem 1. Januar 2019 erteilte Bewilligungen	Aktueller Restbestand Kontingent
April	50	0	293	183
Mai	50	0	384	92
Juni	50	0	476	0

Die Kontingente Kroatien werden quartalsweise freigegeben.

Quelle: ZEMIS

3.5. Grenzgängerbewilligungen

	Erteilte Grenzgängerbewilligungen			Bestand Grenzgänger mit aktivem Arbeitsverhältnis	
	2017	2018	2019	2018	2019
Januar	4'538	4'672	5'563	316'010	316'758
Februar	3'781	4'082	5'832	316'010	316'758
März	3'994	4'159	4'728	316'010	316'758
April	5'121	4'788	6'163	317'372	--
Mai	5'087	4'798	6'653	317'372	--
Juni	4'241	5'876	5'618	317'372	--
Juli	4'314	4'526		312'325	
August	4'318	5'396		312'325	
September	5'819	4'369		312'325	
Oktober	5'261	5'578		313'787	
November	4'944	5'401		313'787	
Dezember	3'915	4'654		313'787	

Quelle: Erteilte Grenzgängerbewilligungen: ZEMIS; Bestand Grenzgänger mit aktivem Arbeitsverhältnis: Grenzgängerstatistik BFS.

3.6. Meldeverfahren (monatlich)

Anzahl Arbeitstage	Juni 2018	Juni 2019	Veränderung	
			absolut	in %
Gesamttotal	915 543	893 174	- 22 369	- 2.4
Arbeitnehmer	717 986	692 973	- 25 013	- 3.5
Selbständige	70 294	65 025	- 5 269	- 7.5
Entsandte Arbeitnehmer	127 263	135 176	7 913	6.2

Anzahl Meldepflichtige

Gesamttotal	64 394	63 762	- 632	- 1.0
Arbeitnehmer	39 849	39 104	- 745	- 1.9
Selbständige	7 078	6 970	- 108	- 1.5
Entsandte Arbeitnehmer	17 467	17 688	221	1.3

Anzahl Meldepflichtige nach Wirtschaftssektor

Gesamttotal	64 394	63 762	- 632	- 1.0
Landwirtschaft	7 359	7 151	- 208	- 2.8
Industrie und Handwerk	19 655	19 271	- 384	- 2.0
Dienstleistungen	37 380	37 340	- 40	- 0.1

Quelle: ZEMIS

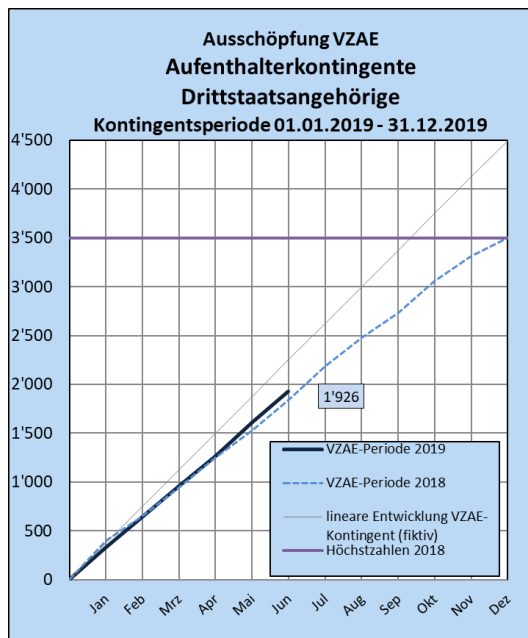
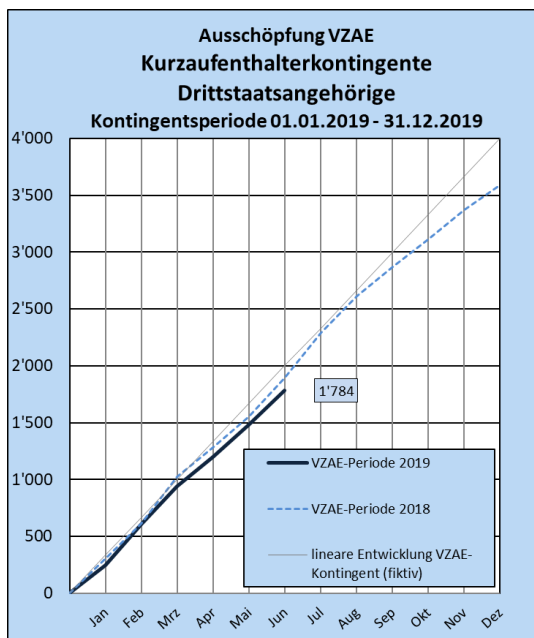
- Die Anzahl der **erwerbstätigen Personen aus der EU-17/EFTA**, die **aus dem Ausland zugezogen** sind, hat im Zeitraum Juli 2018 bis Juni 2019 gegenüber dem Vorjahr zugenommen. Es ist eine Zunahme von +0.4% resp. +320 Personen zu verzeichnen. Bei den Arbeitskräften aus der **EU-8** haben die **aus dem Ausland zugezogenen Erwerbstätigen** gegenüber dem Vorjahr um +0.5% resp. +104 Personen zugenommen. Zwischen Juli 2018 und Juni 2019 ist eine Zunahme bei den **aus dem Ausland zugezogenen EU-2-Staatsangehörigen** zu verzeichnen (+12.8% resp. +930 Personen).
- Die **erteilten Grenzgängerbewilligungen** haben im Juni 2019 gegenüber dem Vorjahresmonat um -4.4% abgenommen (-258 Bewilligungen).
- Im Juni 2019 wurden insgesamt 24'658 **Dienstleistungserbringer** gemeldet (Entsandte plus Selbstständige, ohne Stellenantritte). Gegenüber dem Vorjahresmonat hat der Bestand zugenommen (+ 113 Meldungen oder +0.5%).
- Die **kurzfristigen Stellenantritte** bei Schweizer Arbeitgebern haben im Juni 2019 gegenüber dem Vorjahresmonat leicht abgenommen (-1.9%).

3.7. Bewilligungen Drittstaaten

	VZAE Kurzaufenthalter L		VZAE Aufenthaltler B	
	Ausschöpfung VZAE-Periode 2018, kumuliert	Ausschöpfung VZAE-Periode 2019, kumuliert	Ausschöpfung VZAE-Periode 2018, kumuliert	Ausschöpfung VZAE-Periode 2019, kumuliert
Januar	305	249	400	332
Februar	613	604	651	642
März	1'025	939	944	954
April	1'282	1'200	1'251	1'266
Mai	1'552	1'480	1'533	1'611
Juni	1'896	*1'784	1'841	*1'926
Juli	2'290		2'185	
August	2'616		2'481	
September	2'869		2'731	
Oktober	3'115		3'060	
November	3'371		3'314	
Dezember	3'592		3'500	

Quelle: ZEMIS

* Ende Juni 2019 befanden sich 1'857 B-Kontingente sowie 2'223 L-Kontingente in der Bundesreserve. Das Total der kantonalen Restbestände betrug Ende Juni 2019 774 B-Kontingente sowie 901 L-Kontingente.



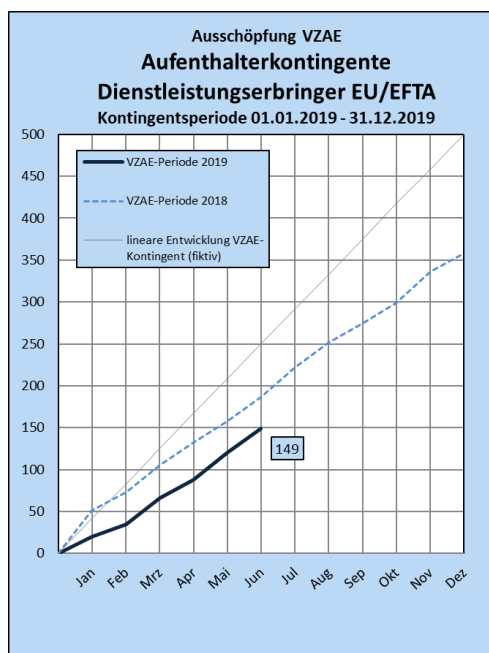
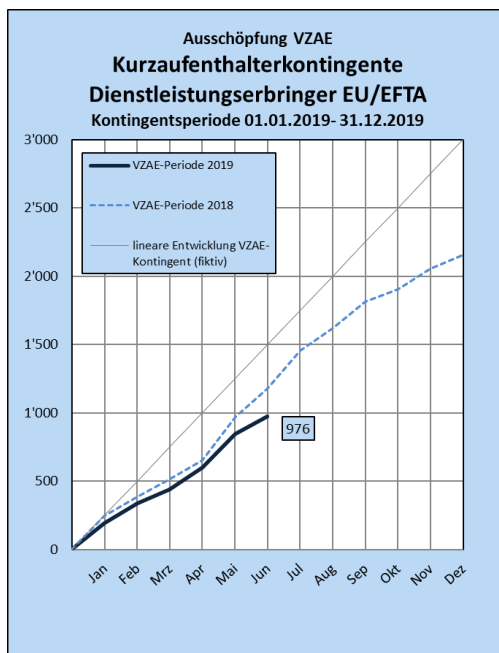
- Für Erwerbstätige aus Drittstaaten stehen 2019 4'000 Kurzaufenthaltsbewilligungen und 4'500 Aufenthaltsbewilligungen zur Verfügung. Die Ausschöpfung der **Drittstaatenkontingente** liegt Ende Juni 2019 bei 45% für die Kurzaufenthalter und bei 43% für die Aufenthaltler.

3.8. Bewilligungen Dienstleistungserbringer >120 Tage EU-28/EFTA

	Kurzaufenthalter L		Aufenthalter B	
	Ausschöpfung Periode 2018, kumuliert	Ausschöpfung Periode 2019, kumuliert	Ausschöpfung Periode 2018, kumuliert	Ausschöpfung Periode 2019, kumuliert
Januar	245	195	51	20
Februar	384	336	73	35
März	516	441	105	66
April	651	602	132	88
Mai	967	846	158	120
Juni	1'176	*976	186	*149
Juli	1'458		222	
August	1'621		252	
September	1'812		274	
Oktober	1'904		299	
November	2'053		336	
Dezember	2'157		358	

Quelle: ZEMIS

* Das Total der kantonalen Restbestände betrug Ende Juni 2019 243 B-Kontingente sowie 1'367 L-Kontingente.



- Für Dienstleistungserbringer aus EU/EFTA-Staaten stehen 3'000 Kurzaufenthaltsbewilligungen und 500 Aufenthaltsbewilligungen zur Verfügung. Die Ausschöpfung der Kontingente für [grenzüberschreitende Dienstleistungserbringer aus EU/EFTA-Staaten](#), die mehr als 120 Tage im Jahr in der Schweiz tätig werden, liegt Ende Juni 2019 bei 33% für die Kurzaufenthalter (L) und bei 30% für die Aufenthalter (B).

3.9. Einwanderung (Zuzug) nach Wirtschaftssektoren und Wirtschaftsbranchen (EU-28/EFTA)

Ständige ausländische Wohnbevölkerung						
	Juni 2018	Juni 2019	Veränderung zum Vorjahresmonat in %	Jan - Juni 2018	Jan - Juni 2019	Veränderung zum Vorjahr in %
Total EU-28/EFTA	5'078	5'029	-1.0	30'728	30'838	0.4
Landwirtschaft	172	153	-11.0	1'007	980	-2.7
Industrie und Handwerk	848	875	3.2	5'601	5'631	0.5
Dienstleistungen	4'058	4'001	-1.4	24'120	24'227	0.4
EU-17	3'879	3'491	-10.0	24'614	24'195	-1.7
Landwirtschaft	53	62	17.0	398	367	-7.8
Industrie und Handwerk	652	626	-4.0	4'508	4'483	-0.6
Dienstleistungen	3'174	2'803	-11.7	19'708	19'345	-1.8
EU-8	856	692	-19.2	4'814	4'578	-4.9
Landwirtschaft	80	43	-46.3	473	460	-2.7
Industrie und Handwerk	142	110	-22.5	887	773	-12.9
Dienstleistungen	634	539	-15.0	3'454	3'345	-3.2
EU-2	302	812	168.9	1'029	1'813	76.2
Landwirtschaft	37	48	29.7	130	148	13.8
Industrie und Handwerk	52	135	159.6	164	317	93.3
Dienstleistungen	213	629	195.3	735	1'348	83.4
Kroatien	30	20	-33.3	180	163	-9.4
Landwirtschaft	2	0	-100.0	6	4	-33.3
Industrie und Handwerk	1	3	200.0	28	47	67.9
Dienstleistungen	27	17	-37.0	146	112	-23.3

Quelle: ZEMIS

- Für die EU-28/EFTA ist bezüglich **Wirtschaftssektoren** festzustellen, dass bei der **ständigen ausländischen Wohnbevölkerung** zwischen Januar und Juni 2019 im Vergleich zur Vorjahresperiode eine Zunahme in den Wirtschaftssektoren „Industrie und Handwerk“ und „Dienstleistungen“ stattgefunden hat. Im Sektor „Landwirtschaft“ hat die Einwanderung abgenommen.
- Bei der Einwanderung von EU-28/EFTA-Staatsangehörigen in die **nicht ständige ausländische Wohnbevölkerung** hat die Einwanderung in den Wirtschaftssektoren „Landwirtschaft“, „Industrie und Handwerk“ und „Dienstleistungen“ im Vergleich zum Vorjahresmonat abgenommen.

Nicht ständige ausländische Wohnbevölkerung						
	Juni 2018	Juni 2019	Veränderung zum Vorjahresmonat in %	Jan - Juni 2018	Jan - Juni 2019	Veränderung zum Vorjahr in %
Total EU-28/EFTA	7'973	6'613	-17.1	38'771	37'198	-4.1
Landwirtschaft	1'357	989	-27.1	5'429	4'806	-11.5
Industrie und Handwerk	964	878	-8.9	6'062	5'689	-6.2
Dienstleistungen	5'652	4'746	-16.0	27'280	26'703	-2.1
EU-17	4'983	4'299	-13.7	26'188	24'742	-5.5
Landwirtschaft	461	379	-17.8	1'534	1'199	-21.8
Industrie und Handwerk	742	740	-0.3	5'119	4'725	-7.7
Dienstleistungen	3'780	3'180	-15.9	19'535	18'818	-3.7
EU-8	2'099	1'589	-24.3	8'826	8'246	-6.6
Landwirtschaft	658	430	-34.7	3'020	2'609	-13.6
Industrie und Handwerk	133	78	-41.4	527	463	-12.1
Dienstleistungen	1'308	1'081	-17.4	5'279	5'174	-2.0
EU-2	830	633	-23.7	3'362	3'741	11.3
Landwirtschaft	234	163	-30.3	864	963	11.5
Industrie und Handwerk	74	47	-36.5	339	415	22.4
Dienstleistungen	522	423	-19.0	2'159	2'363	9.4
Kroatien	57	84	47.4	352	428	21.6
Landwirtschaft	4	17	325.0	11	35	218.2
Industrie und Handwerk	15	11	-26.7	74	83	12.2
Dienstleistungen	38	56	47.4	267	310	16.1

Quelle: ZEMIS

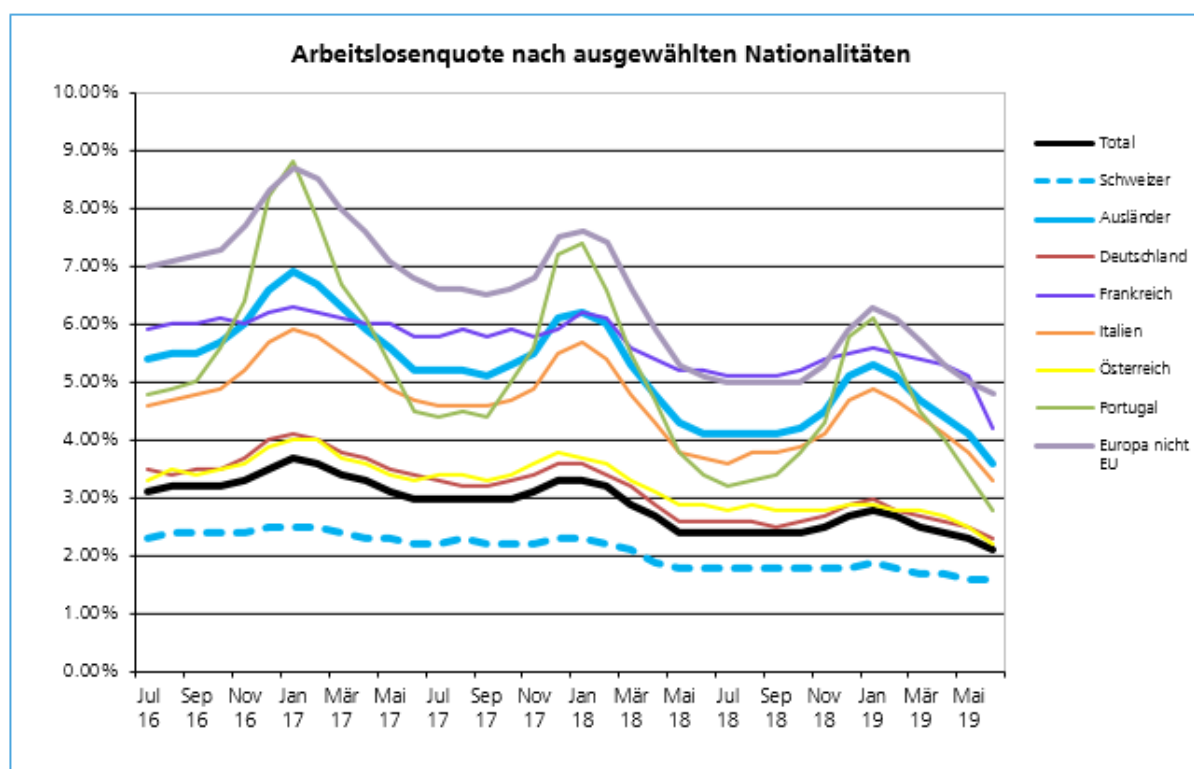
Top-5 Einwanderungen in Branchen EU-28/EFTA im Juni 2019

Ständige und nicht ständige ausländische Wohnbevölkerung	
Gastgewerbe	2'920
Planung, Beratung, Informatik	2'631
Landwirtschaft	1'041
Persönliche Dienstleistungen	395
Medizin und Gesundheitswesen	386

Quelle: ZEMIS

4. Arbeitslosenquoten

Arbeitslosenquote	Juni 2018	Juni 2019
Total	2.4%	2.1%
Ausländer/-innen	4.1%	3.6%
Schweizer/-innen	1.8%	1.6%



Quelle: SECO (Darstellung SEM)

5. Abweichungen von den allgemeinen Zulassungsvoraussetzungen und Bewilligungen nach Auflösung der Familiengemeinschaft

Ständige ausländische Wohnbevölkerung						
	Juni 2018	Juni 2019	Veränderung zum Vorjahresmonat in %	Jan - Juni 2018	Jan - Juni 2019	Veränderung zum Vorjahr in %
Bewilligungen nach Auflösung der Familiengemeinschaft (Art. 50 AIG)	8	5	-37.5	40	31	-22.5
Infolge ehelicher Gewalt	0	0		3	4	33.3
nach drei Jahren Ehegemeinschaft oder besondere Umstände	8	5		37	27	-27.0
Abweichungen von den allgemeinen Zulassungsvoraussetzungen (Art. 30 AIG)	259	296	14.3	1'708	2'239	31.1
Sans Papiers ⁵ a) ⁶	32	60		321	550	71.3
ausländischer Elternteil eines Schweizer Kindes	8	13		76	60	-21.1
wichtige öffentliche Interessen	3	4		20	14	-30.0
Umwandlung von F ⁷ - in B-Bewilligung b) ⁶	145	161		925	1'212	31.0
Umwandlung von N ⁸ - in B-Bewilligung c) ⁶	15	18		65	88	35.4
Weitere Ausnahmen ⁹	56	40		301	315	4.7
Total	267	301	12.7	1'748	2'270	29.9

Quelle: ZEMIS

⁵ Abweichungen von den Zulassungsvoraussetzungen in schwerwiegenden persönlichen Härtefällen und zur Wahrung von wichtigen öffentlichen Interessen (gemäss Art. 30 Abs. 1 Bst. b AIG i. V. m. Art. 31 VZAE).

⁶ Vgl. Tabelle nachfolgende Seite: "Top-10 Zulassungsgründe a), b) und c) nach Staatsangehörigkeit".

⁷ F-Bewilligung = Vorläufig aufgenommene Ausländer/innen.

⁸ N-Bewilligung = Asylsuchende.

⁹ Beispiele: Wiederzulassung nach Auslandsaufenthalt, Familiennachzug in aufsteigender Linie, Opfer von Menschenhandel, übrige Härtefälle.

Top-10 Zulassungsgründe a), b) und c)¹⁰ nach Staatsangehörigkeit

Ständige ausländische Wohnbevölkerung	
Staatsangehörigkeit	Januar – Juni 2019
Afghanistan	242
Kosovo	195
Syrien	172
China	147
Brasilien	121
Eritrea	105
Philippinen	105
Somalia	102
Sri Lanka	77
Irak	58
Übrige	526
Total	1'850

Quelle: ZEMIS

6. Familiennachzug

Familiennachzug zu Schweizer/-innen und Ausländer/-innen

Ständige ausländische Wohnbevölkerung						
	Juni 2018	Juni 2019	Veränderung zum Vorjahresmonat in %	Jan - Juni 2018	Jan - Juni 2019	Veränderung zum Vorjahr in %
Total Familiennachzug	3'067	3'057	-0.3	19'357	17'701	-8.6
Familiennachzug zu Schweizerinnen und Schweizern	626	705	12.6	4'049	3'782	-6.6
Familiennachzug zu Ausländerinnen und Ausländern	2'441	2'352	-3.6	15'308	13'919	-9.1

Quelle: ZEMIS

¹⁰ Vgl. Tabelle vorherige Seite.

Familiennachzug nach Staatsangehörigkeit

Ständige ausländische Wohnbevölkerung						
	Juni 2018	Juni 2019	Veränderung zum Vorjahresmonat in %	Jan - Juni 2018	Jan - Juni 2019	Veränderung zum Vorjahr in %
Total Familiennachzug	3'067	3'057	-0.3	19'357	17'701	-8.6
davon nachgezogene EU-28/EFTA-Staatsangehörige	1'482	1'391	-6.1	9'530	8'499	-10.8
davon nachgezogene Drittstaatsangehörige	1'585	1'666	5.1	9'827	9'202	-6.4

Quelle: ZEMIS

Top-10 Familiennachzug nach Staatsangehörigkeit

Ständige ausländische Wohnbevölkerung	
Staatsangehörigkeit der nachgezogenen Personen	Januar - Juni 2019
Italien	1'644
Deutschland	1'451
Frankreich	978
Kosovo	937
Portugal	926
Nordmazedonien	787
Brasilien	594
Indien	577
USA	541
Spanien	531
Übrige	8'735
Total	17'701

Quelle: ZEMIS

7. Einbürgerungen

Einbürgerungen						
	Juni 2018	Juni 2019	Veränderung zum Vorjahresmonat in %	Jan - Juni 2018	Jan - Juni 2019	Veränderung zum Vorjahr in %
Einbürgerungen	5'177	3'052	-41.0	17'377	17'132	-1.4
Ordentlich	4'432	2'410	-45.6	13'087	13'980	6.8
Erleichtert und Wiedereinbürgerungen	745	642	-13.8	4'290	3'152	-26.5

Quelle: ZEMIS

Top-10 Einbürgerungen nach Staatsangehörigkeit

Top-10 Einbürgerungen nach Staatsangehörigkeit			
Staatsangehörigkeit	Juni 2018	Juni 2019	Veränderung zum Vorjahresmonat in %
Deutschland	502	424	-15.5
Kosovo	364	359	-1.4
Italien	638	342	-46.4
Portugal	667	182	-72.7
Nordmazedonien	205	177	-13.7
Türkei	167	160	-4.2
Frankreich	431	158	-63.3
Serbien	185	112	-39.5
Bosnien u. Herzegowina	126	93	-26.2
Spanien	225	93	-58.7

Quelle: ZEMIS

8. Erteilte Niederlassungsbewilligungen C

Ständige ausländische Wohnbevölkerung						
	Juni 2018	Juni 2019	Veränderung zum Vorjahresmonat in %	Jan - Juni 2018	Jan - Juni 2019	Veränderung zum Vorjahr in %
Total	8'395	6'601	-21.4	46'656	39'727	-14.9
davon vorzeitig erteilt ¹¹	293	220	-24.9	1'635	1'347	-17.6

Quelle: ZEMIS

Top-5 vorzeitig erteilte Niederlassungsbewilligungen nach Nationalität

Ständige ausländische Wohnbevölkerung	
Staatsangehörigkeit	Januar - Juni 2019
Ungarn	105
Polen	104
Rumänien	103
Russland	92
Indien	76

Quelle: ZEMIS

- Die Niederlassungsbewilligung C kann bei **erfolgreicher Integration**, namentlich wenn die betroffene Person über gute Kenntnisse einer Landessprache verfügt, bereits nach ununterbrochenem Aufenthalt mit Aufenthaltsbewilligung während der letzten fünf Jahre erteilt werden (AIG Art. 34 Abs. 4). Eine **vorzeitige Erteilung der Niederlassungsbewilligung C** ist somit ein Indikator einer gelungenen Integration.
- Zwischen Januar und Juni 2019 wurden 39'727 Niederlassungsbewilligungen C erteilt. Davon wurden 1'347 (3.4%) vorzeitig erteilt.

¹¹ In der Statistik zu den vorzeitig erteilten Niederlassungsbewilligungen sind die EU-15/EFTA-Staaten nicht enthalten, da deren Staatsangehörigen die Niederlassungsbewilligung C nach fünf Jahren erteilt wird.

9. Begriffsdefinitionen

Abweichungen von den allgemeinen Zulassungsvoraussetzungen (Regelung Sans Papiers, übrige Härtefälle) und Bewilligungen nach Auflösung der Ehe = Bei diesen Ausländergruppen erfolgt eine Zulassung immer ohne Anrechnung an die Höchstzahlen im Sinne von Art. 20 AIG.

Aktive Grenzgängerbewilligungen = Bewilligungen, die gültig sind und deren Inhaber/-in als Grenzgänger in der Schweiz arbeitet (BFS). Da die Grenzgänger nicht verpflichtet sind, sich abzumelden, besteht eine gewisse Anzahl an Bewilligungen (ca. 20%), die zwar noch gültig sind, deren Inhaber aber keinen Gebrauch mehr von ihnen machen (SEM).

AIG = Ausländer- und Integrationsgesetz (SR 142.20)

Aus dem Ausland zugezogen = Personen, die zum ersten Mal in den Schweizer Arbeitsmarkt eintreten, unabhängig davon, ob sie eine Aufenthaltsbewilligung B oder eine Kurzaufenthaltsbewilligung L erhalten. Personen, die ihre L-Bewilligung in eine B-Bewilligung umwandeln, zählen zwar statistisch zur Einwanderung in die ständige ausländische erwerbstätige Wohnbevölkerung, werden aber in der Kategorie „aus dem Ausland zugezogen“ nicht gezählt, sondern neu als Statuswechsel direkt ausgewiesen.

Auswanderung (Wegzug) = Der ständigen oder nicht ständigen ausländischen Wohnbevölkerung angehörende ausländische Staatsangehörige, die während einer bestimmten Periode (z.B. Monat, Jahr) die Schweiz verlassen. Auswanderung (Wegzug) = Effektive Auswanderung + Statuswechsel Abnahme. Einbürgerungen und Todesfälle zählen nicht zur Auswanderung.

Bürgerrechtssaldo = Differenz zwischen Erwerb des Schweizer Bürgerrechts (Einbürgerungen, Feststellungen, Adoptionen) und Verlust des Schweizer Bürgerrechts.

Drittstaatsangehörige = Personen, die nicht die Staatsangehörigkeit eines EU-28/EFTA-Staates haben.

EFTA = EFTA-Staaten sind ausser der Schweiz Island, Liechtenstein und Norwegen.

Effektive Einwanderung = Einwanderung aus dem Ausland in die Schweiz.

Einwanderung (Zuzug) = Ausländische Staatsangehörige, die während einer bestimmten Periode (z.B. Monat, Jahr) in die Schweiz eingewandert sind. Einwanderung (Zuzug) = Effektive Einwanderung + Übertritt aus dem Asylbereich + Statuswechsel Zunahme. Die Geburten zählen nicht zur Einwanderung.

Erleichterte Einbürgerungen = Die erleichterte Einbürgerung wird ausländischen Ehegatten von Schweizer Bürgerinnen und Bürgern, welche in der Schweiz oder im Ausland wohnen, gewährt. Im Übrigen wird die erleichterte Einbürgerung ausländischen Kindern eines schweizerischen Elternteils gewährt.

EU-2 = Bulgarien und Rumänien.

EU-8 = Estland, Lettland, Litauen, Polen, Slowakei, Slowenien, Tschechien, Ungarn.

EU-17 = Belgien, Dänemark, Deutschland, Finnland, Frankreich, Griechenland, Irland, Italien, Luxemburg, Malta, Niederlande, Österreich, Portugal, Schweden, Spanien, Vereinigtes Königreich und Zypern.

EU-28/EFTA = Gesamte EU und EFTA (inkl. Kroatien).

Familiennachzug = Sinn und Zweck des Familiennachzugs ist es, das Zusammenleben der Familie zu ermöglichen und rechtlich abzusichern. Beim Familiennachzug muss unterschieden werden zwischen dem Nachzug von Familienangehörigen einerseits von Schweizerinnen und Schweizern und andererseits von ausländischen Personen mit Niederlassungs-, Aufenthalts- oder Kurzaufenthaltsbewilligung. Zudem muss zwischen dem Familiennachzug im Rahmen des FZA und dem Familiennachzug im Rahmen des AIG unterschieden werden.

FZA = Freizügigkeitsabkommen mit der Europäischen Union (SR 0.142.112.681)

Grenzgänger = Personen, die in einem ausländischen Staat wohnen und in der Schweiz arbeiten (Arbeitnehmer/innen oder Selbständige mit Firmensitz in der Schweiz).

Kroatien = Am 1. Juli 2013 ist Kroatien der Europäischen Union beigetreten. Die Erweiterung des Freizügigkeitsabkommens auf Kroatien wurde in einem neuen Protokoll III ausgehandelt. Das Protokoll III trat am 1. Januar 2017 in Kraft. Seit diesem Datum profitieren kroatische Staatsangehörige von der Personenfreizügigkeit. Für kroatische Staatsangehörige, die in der Schweiz eine Erwerbstätigkeit aufnehmen wollen, gelten Übergangsbestimmungen.

Meldeverfahren = Arbeitnehmer und selbständige Dienstleistungserbringer aus den EU-27/EFTA-Mitgliedstaaten sowie entsandte Arbeitnehmer/-innen können sich während höchstens drei Monaten oder 90 Arbeitstagen im Kalenderjahr grundsätzlich ohne ausländerrechtliche Bewilligung in der Schweiz aufhalten. Für sie besteht aber eine Meldepflicht.

Nicht ständige ausländische Wohnbevölkerung = Alle ausländischen Staatsangehörigen, die weniger als ein Jahr in der Schweiz wohnhaft und im Besitz einer Kurzaufenthaltsbewilligung sind. Personen im Asylprozess (Ausweis F oder N) werden nicht berücksichtigt, da sie rechtlich zum Asyl- und nicht zum Ausländerbereich zählen.

Ordentliche Einbürgerungen = Ausländische Staatsangehörige, welche seit 12 Jahren in der Schweiz wohnen, hier integriert, mit unseren Lebensverhältnissen vertraut sind und die schweizerische Rechtsordnung beachten, können die ordentliche Einbürgerung beantragen.

Reaktivierung Aufenthalt / Übriger Abgang = Registertechnisch bedingte Korrekturen der Bewegungen der ständigen oder nicht ständigen ausländischen Wohnbevölkerung; bspw. Reaktivierung von vorgenommenen Mutationen.

Saldo natürliche Bevölkerungsbewegungen = Differenz zwischen Geburten und Todesfällen der ausländischen Wohnbevölkerung.

Ständige ausländische Wohnbevölkerung = Enthalten sind alle ausländischen Staatsangehörigen mit einer Niederlassungsbewilligung C, einer Aufenthaltsbewilligung B, einer Kurzaufenthaltsbewilligung L \geq 12 Monate und anerkannte Flüchtlinge. Zum Bestand am Quartalsende werden auch die Geburten unter Geburtenüberschuss (Anzahl Geburten minus Todesfälle) verzeichnet. Nicht dazu zählen Asylsuchende und vorläufig Aufgenommene, Diplomatinnen und Diplomaten mit einer Aufenthaltsbewilligung des EDA, die internationalen Funktionärinnen und Funktionäre sowie deren Familienangehörige, sofern diese keine Erwerbstätigkeit ausüben. Die Daten des SEM beruhen auf den erteilten Bewilligungen (Registerdatei).

VZAE = Verordnung über Zulassung, Aufenthalt und Erwerbstätigkeit (SR 142.201)

Wanderungssaldo = Differenz zwischen der Einwanderung und der Auswanderung von ausländischen Staatsangehörigen, jeweils bezogen auf die ständige oder nicht ständige ausländische Wohnbevölkerung. Dabei werden auch die beiden Kategorien „Reaktivierung Aufenthalt“ sowie „Übriger Abgang“ (Registertechnisch bedingte Korrekturen der Bewegungen der ständigen und nicht ständigen ausländischen Wohnbevölkerung) mitgezählt.

Wiedereinbürgerungen = Die Wiedereinbürgerung kann Personen gewährt werden, welche das Schweizer Bürgerrecht verloren haben. Die Gesuchstellerin oder der Gesuchsteller muss eine Bindung zur Schweiz nachweisen.